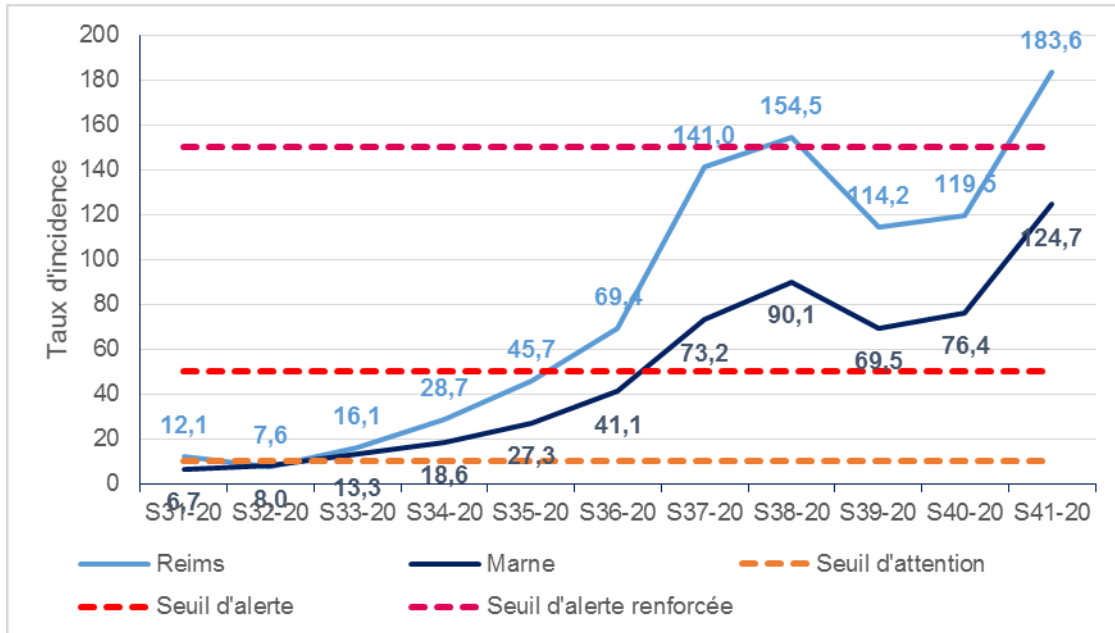
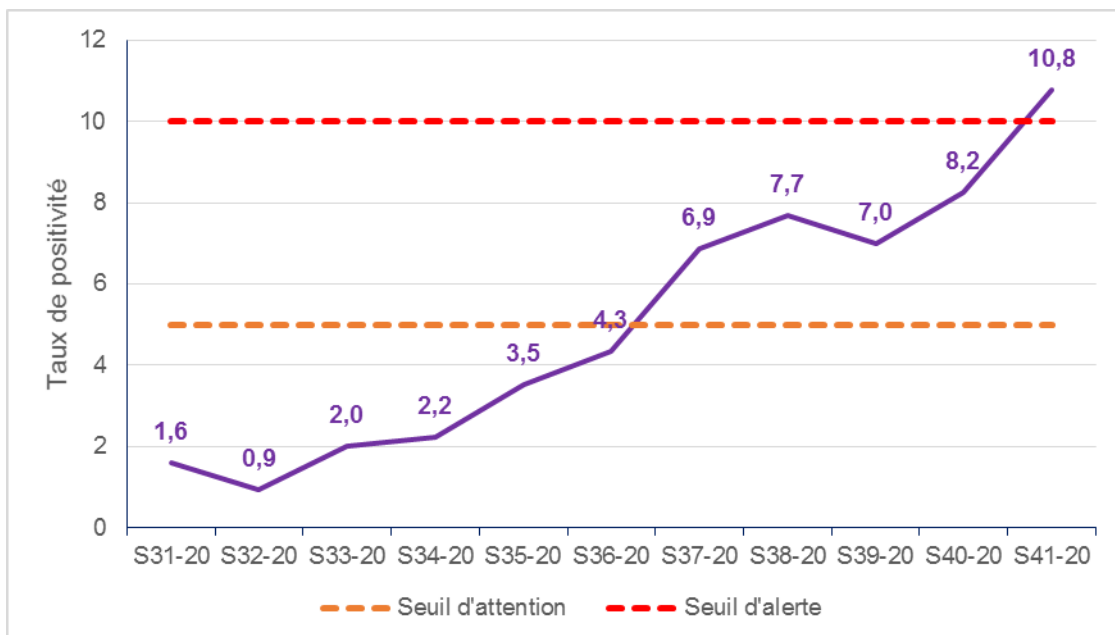


Situation en semaine 41-2020 (05-11 octobre)
(Données consolidées à J-3, extraites le 14/10/2020)

Evolution du taux d'incidence (nombre de nouveaux cas domiciliés / 100 000 habitants sur 7 jours) depuis la semaine 31-2020 (27 juillet – 02 aout)



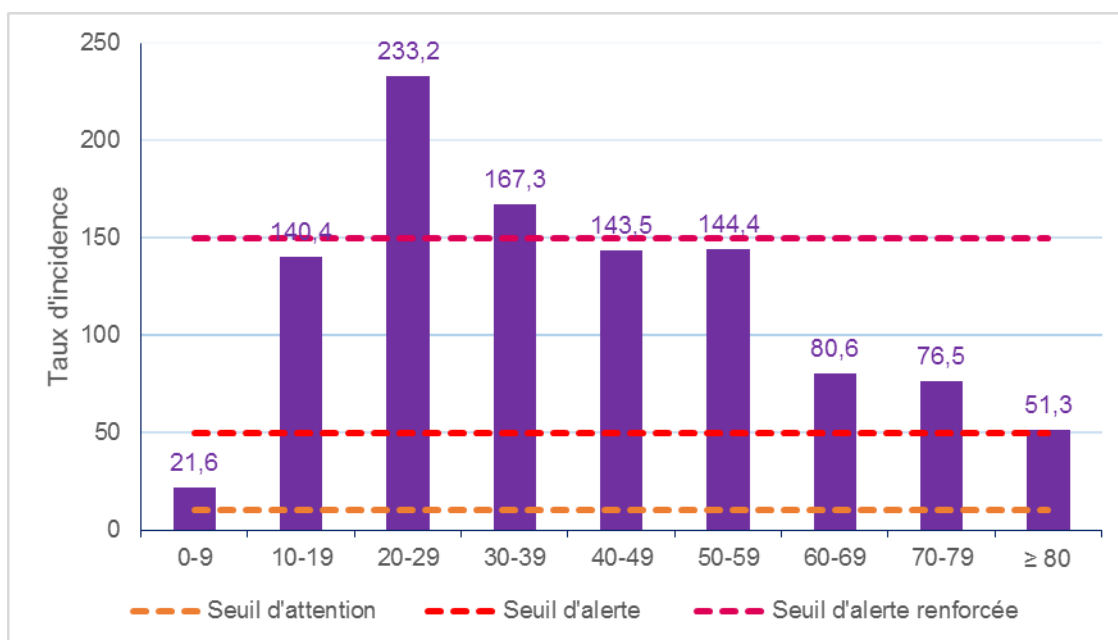
Evolution du taux de positivité (nombre de nouveaux cas / 100 personnes testées sur 7 jours) depuis la semaine 31-2020 (27 juillet – 02 aout) dans la métropole de Reims



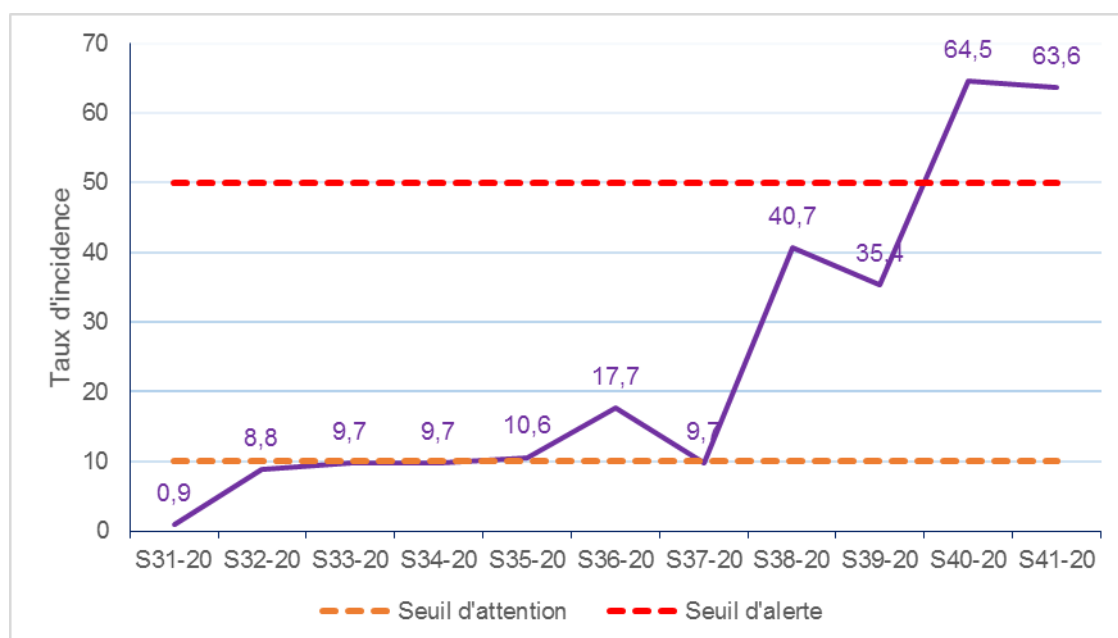
Covid-19

Suivi taux d'incidence – Métropole de Reims

Taux d'incidence (nombre de nouveaux cas / 100 000 habitants) selon l'âge des nouveaux cas domiciliés dans la Marne en S41-2020



Evolution du taux d'incidence (nombre de nouveaux cas domiciliés / 100 000 habitants) chez les 65 ans et plus domiciliés dans la Marne



- Forte augmentation du taux d'incidence au niveau de la métropole (avec dépassement du seuil d'alerte renforcée pour la métropole) et du département dans son ensemble (avec poursuite du dépassement du seuil d'alerte).
- Forte augmentation du taux de positivité.

Covid-19
Suivi taux d'incidence – Métropole de Reims

- *Activité analytique toujours en deçà du niveau observé en semaine 38-2020 ce qui peut conduire à sous-estimer le taux d'incidence réel.*
- *Circulation virale active chez les 65 ans et plus avec dépassement du seuil d'alerte.*
- *Présence de 24 clusters (+6 par rapport à la semaine précédente).*

Sources : SIDEPA, MoniC, exploitation Santé publique France.